

Сприйняття
Замість
Вінничанами



МЕТОДОЛОГІЯ ДОСЛІДЖЕННЯ

Мета опитування: визначити ставлення мешканців міста з усіх районів Вінниці (крім Замостя) до району Замостя

Територія проведення опитування: м. Вінниця

Цільова група: мешканці р-нів м. Вінниці

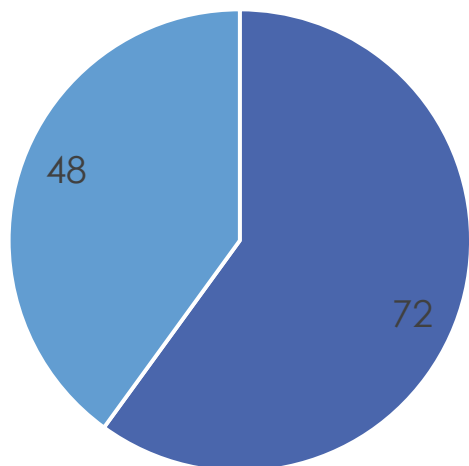
Кількість респондентів: 120 осіб



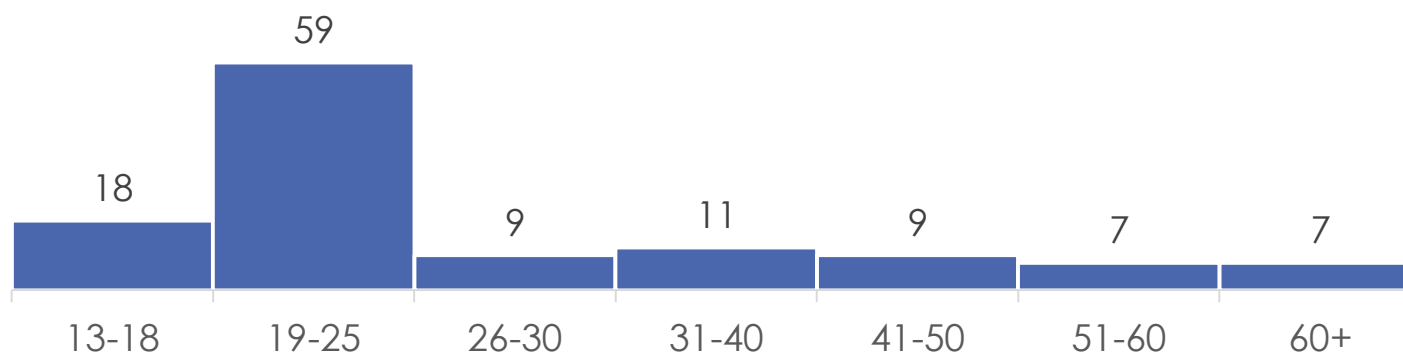
Структура опитування



Демографічний блок

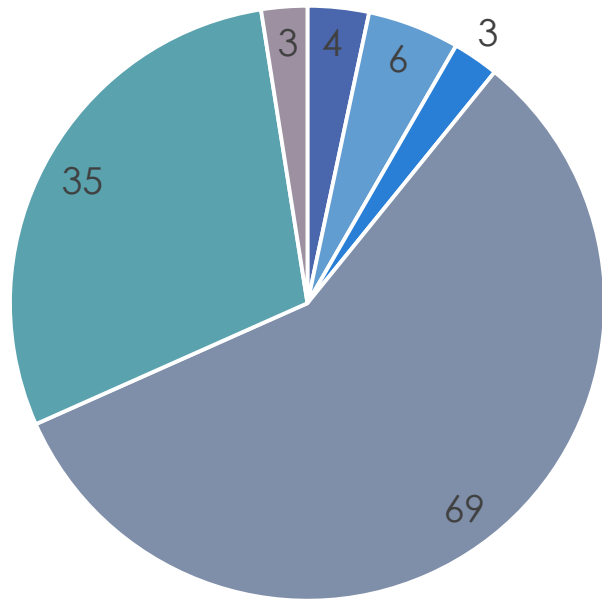


■ жінка ■ чоловік



В опитуванні взяли участь 60% чоловіків та 40% жінок. Представлені всі вікові групи. Найбільше - вікова група 19-25 років, вони складають 49% опитаних.

Демографічний блок



- Безробітний
- На пенсії
- Навчались в школі
- Навчаюсь у ВНЗ
- Працюю
- Не відповіли

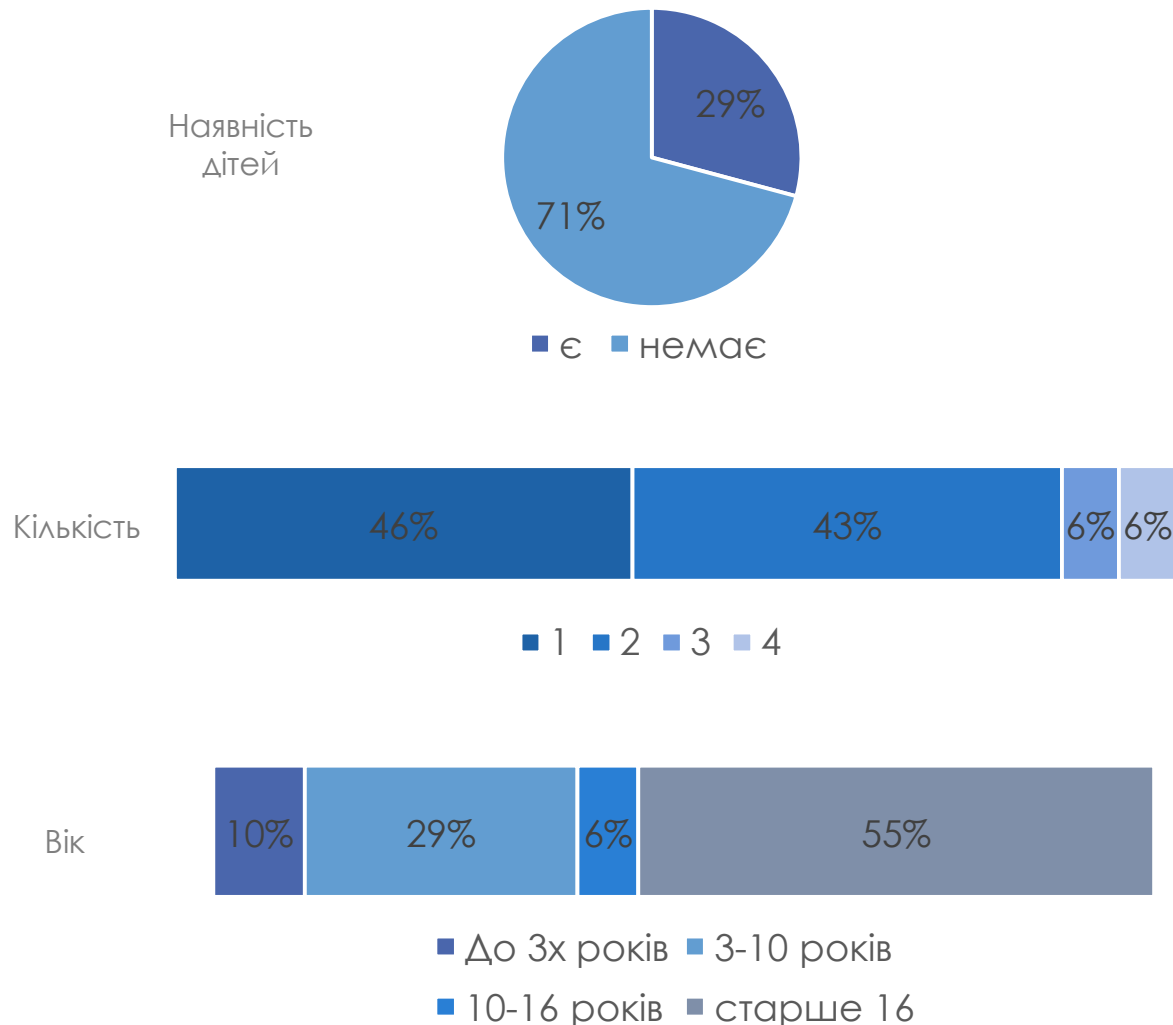
Більшість респондентів є студентами (58%) або працюючими особами (29%). Деякі на пенсії (5%). Менше 5% представлені безробітні, учні та ті, що не відповіли.

Приналежність до району



Найбільше в опитуванні представлені жителі Вишеньки (29%) та Замостя (20%). Найменше – району Київська. По 3 % представлені Тяжилів, Академічний, Агрономічний та не вінничани.

Приналежність до району

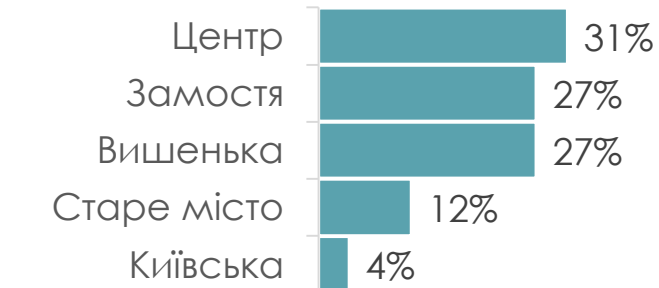


У більшості респондентів немає дітей. Лише у 29% вони є. Як правило, 1 або два (46% та 43% відповідно). Лише зрідка, у сім'ї більше дітей – 6% з 3 дітьми та 6% з 4 дітьми. Їх вік, як правило, старший за 16. Лише 10% з зовсім маленькими дітьми до 3 років.


Приналежність до району



Район проживання



Район навчання



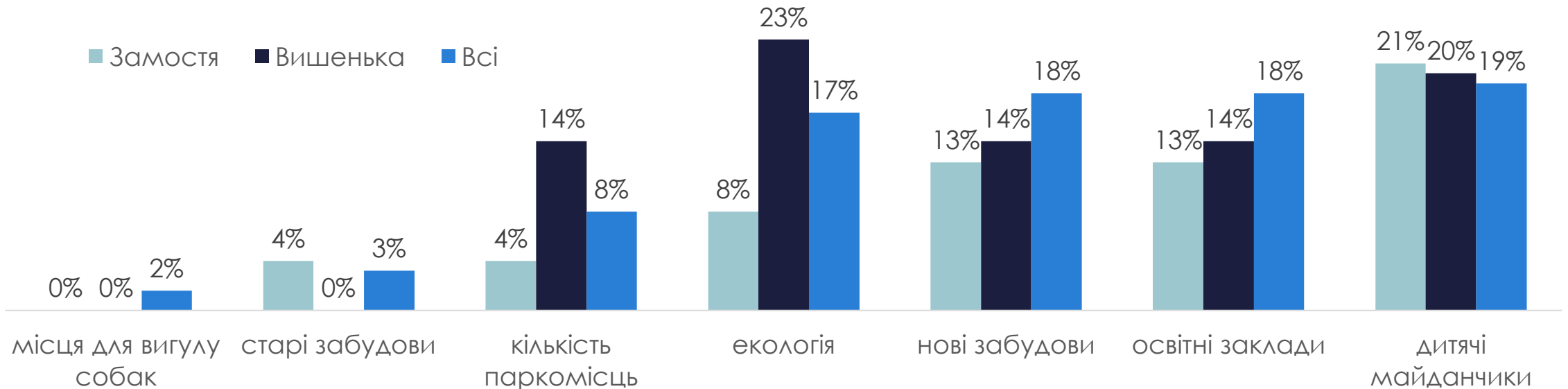
Район роботи

Незважаючи на те, що у Вишеньці проживає більшість опитаних – працюють та навчаються вони у Центрі. Лише 7% живе та навчається у Вишеньці і 2,5% живе та працює у Вишеньці (так само як і в Замості – 7% живе й навчається та 2,5% живе та працює).

Причиною вибору іншого району для навчання є наявність там кращих закладів освіти або приватної школи.

Ставлення до району проживання

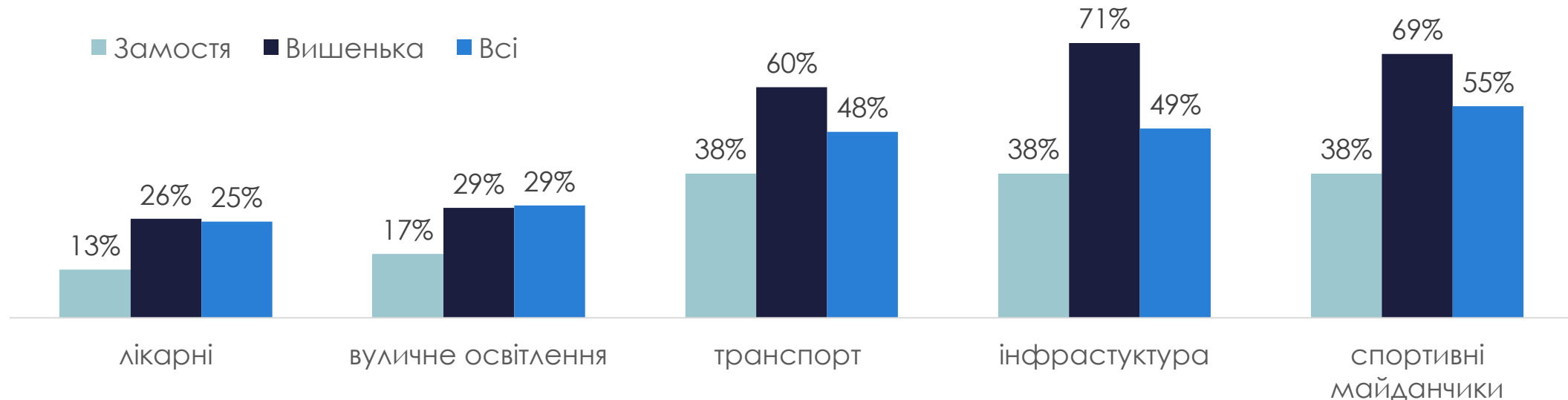
Що є важливим для вас в районі, в якому живете?



Найбільш важливим для респондентів всіх районів є транспорт, на другому місці – інфраструктура, на третьому – безпека. При цьому менш важливі вони для жителів Вишеньки, де особливе значення має доступність у порівнянні з іншими районами.

Ставлення до району проживання

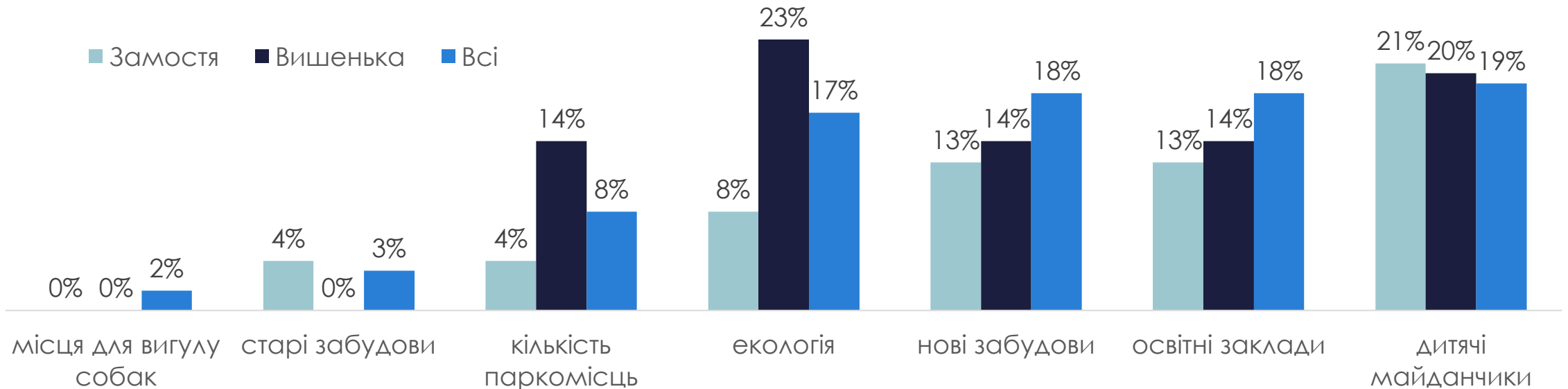
Як ви вважаєте, що є перевагою вашого району?



Найбільшою перевагою респонденти вважають спортивні майданчики, інфраструктуру та транспорт. Значно менше називало вуличне освітлення та лікарні.

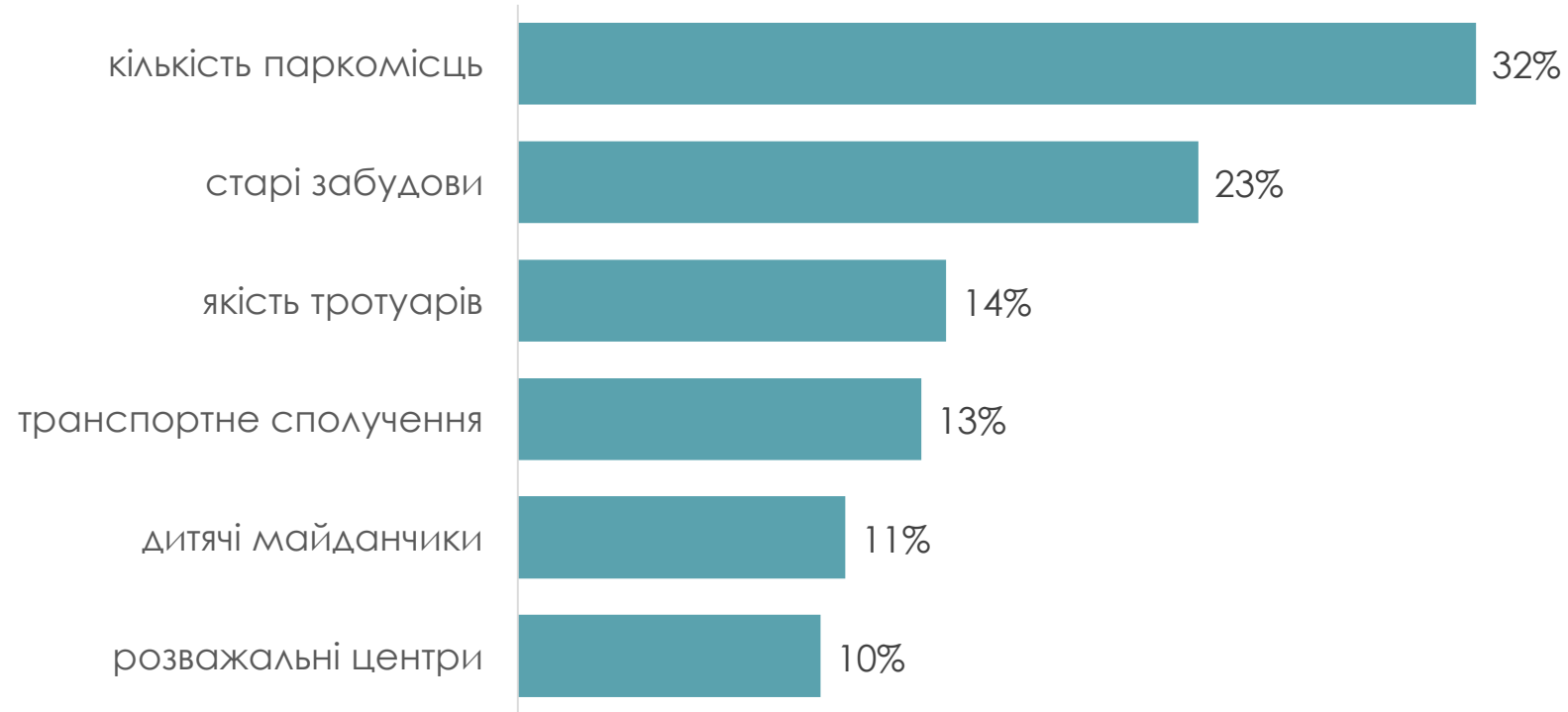
Ставлення до району проживання

Як ви вважаєте, що є перевагою вашого району?



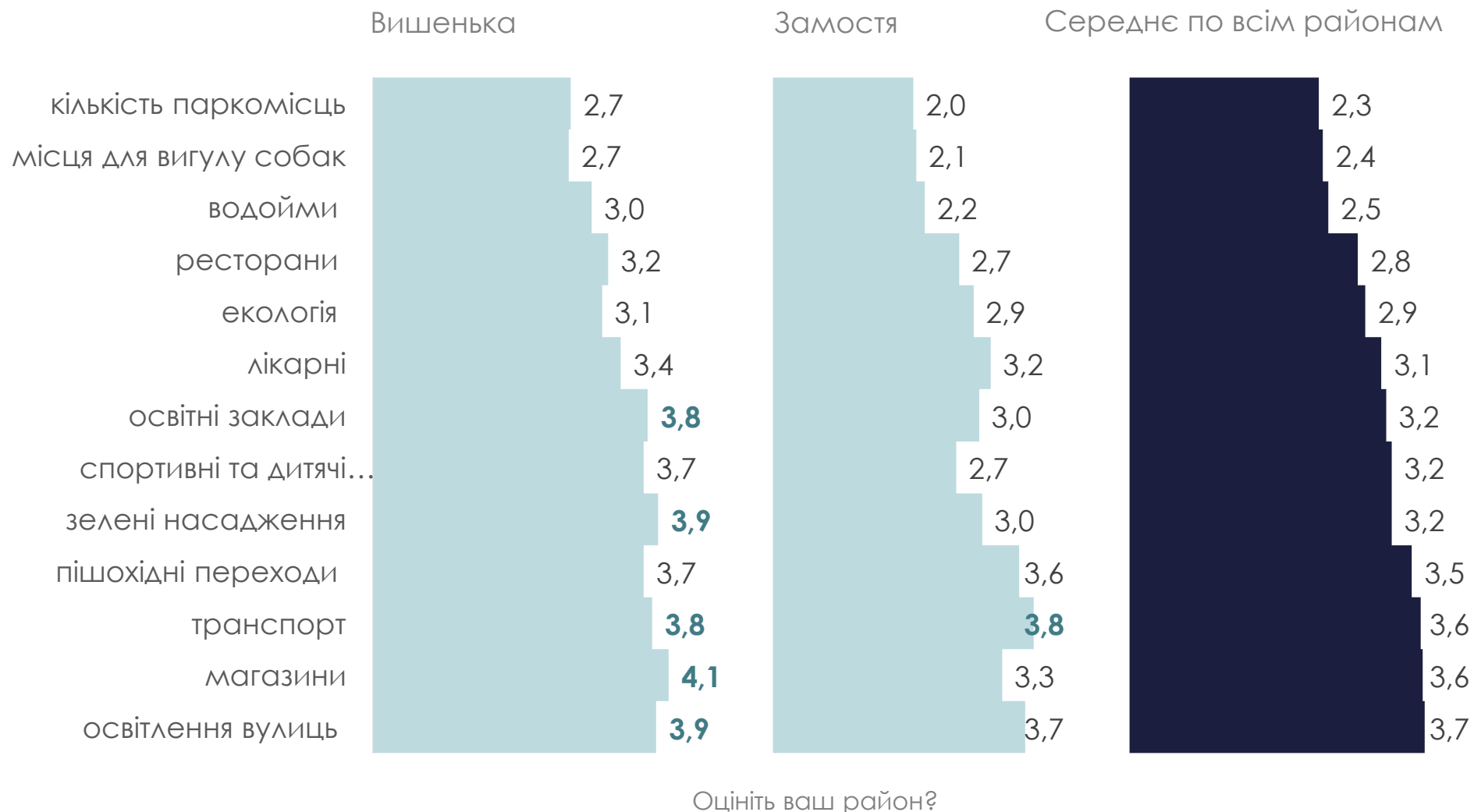
Особливо слід виокремити, що дитячі майданчики є перевагою для Замостя більше, ніж для Вишеньки чи всіх районів сумарно. Так само можна сказати про екологію, що є найбільшою перевагою для Вишеньки порівняно із Замостям та сумарною відповіддю по всіх районах.

Ставлення до району проживання



Як ви вважаєте, що є недоліками вашого району?

Ставлення до району проживання



Пояснення на наступному слайді

Ставлення до району проживання

У загальному **по всіх районах** найкраща оцінка у освітлення вулиць, транспорту та магазинах; найгірша – у кількості паркомісць, місць виходу собак та якості водойм.

Ситуація з оцінкою **Вишеньки** значно відрізняється найбільший бал у магазинів, що складає 4,1 (найбільша з усіх оцінок взагалі). Також відрізнялась оцінка озеленень та освітніх закладів.

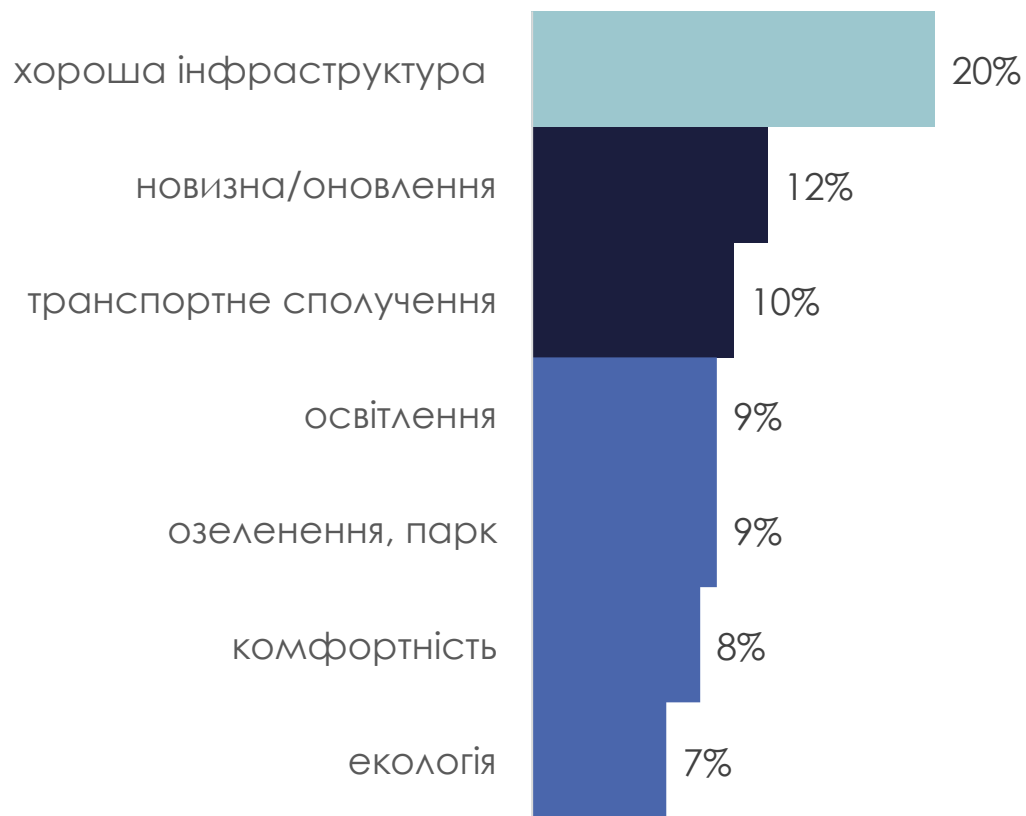
Замостя має нижчі оцінки за середні та нижчі, ніж у району Вишенька. Транспорт отримав найкращу оцінку. У той час як найменша у кількості паркомісць, що є найнижчою оцінкою по всіх районах.

Ставлення до інших районів



Який р-н міста вам найбільше подобається?

Ставлення до інших районів

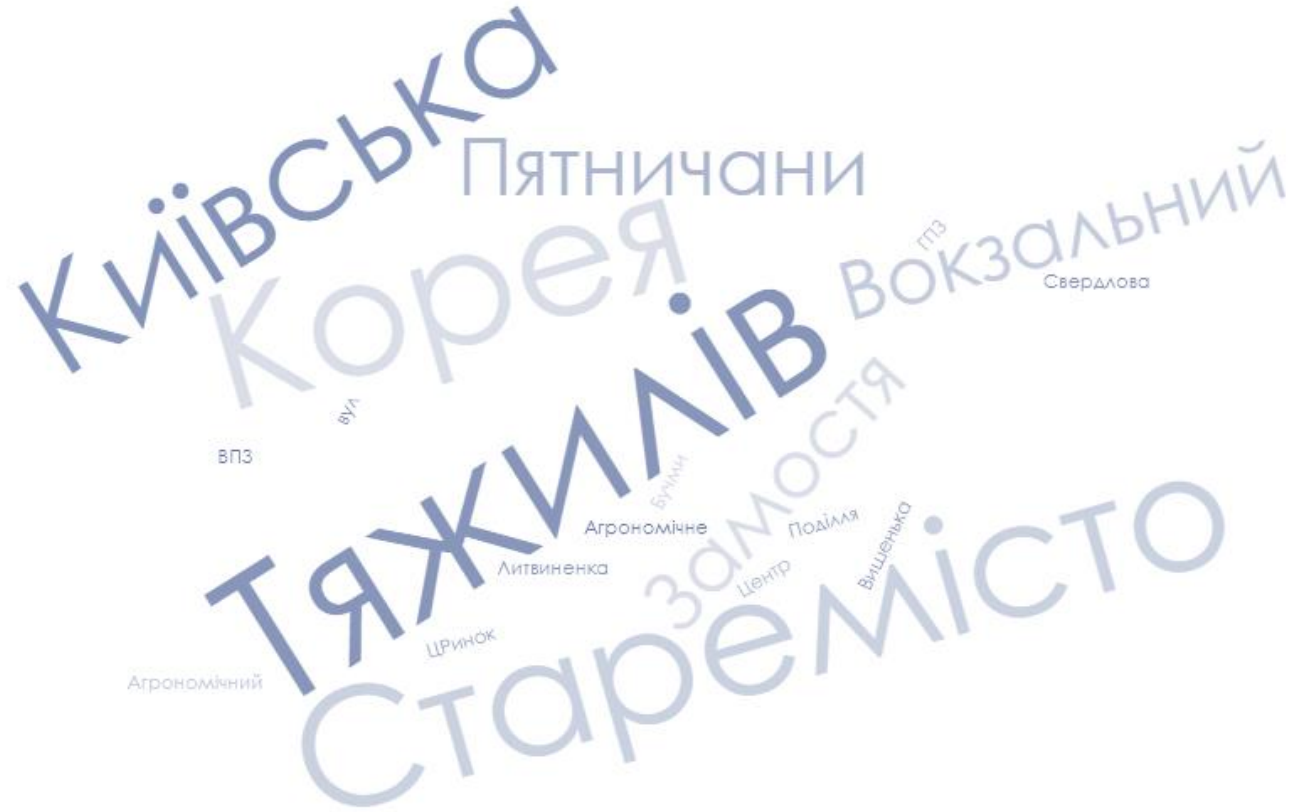


Чому вам подобається цей район?

Найбільше респондентів фактором симпатії визначили хорошу інфраструктуру. Майже вдвічі менше вказали на новизну району та гарне транспортне сполучення.

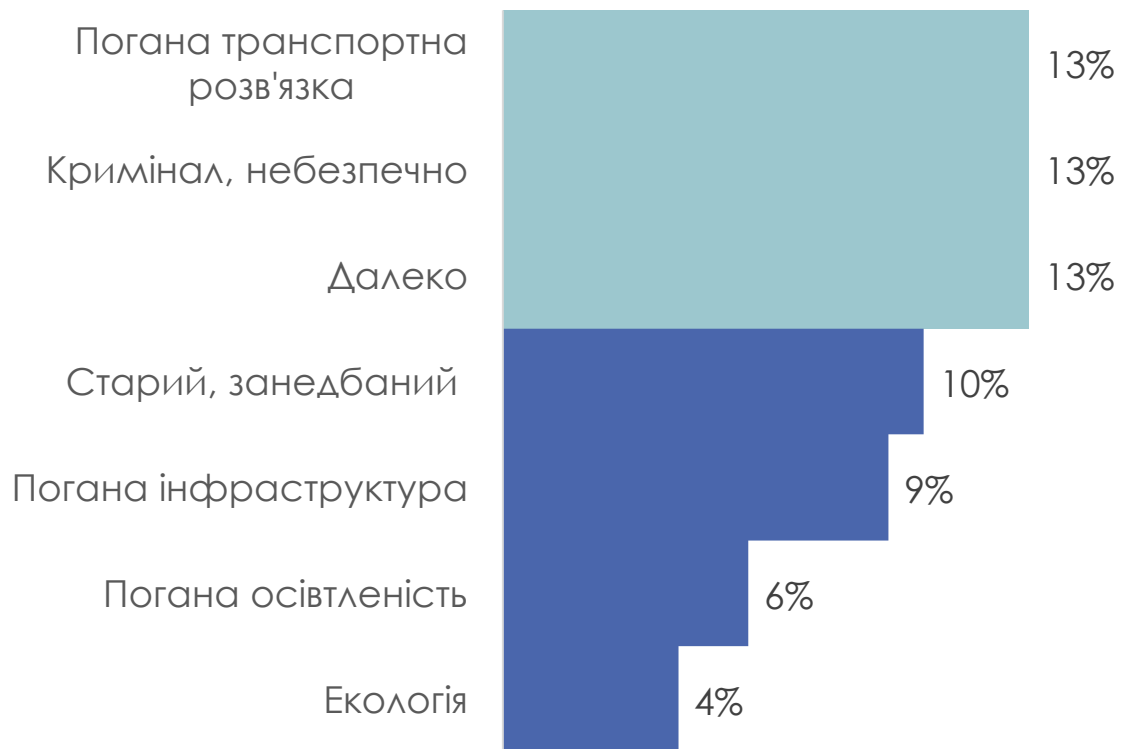
Серед факторів, що набрали **менше 5%**: архітектура, безпечність, звичність, наявність дитячих/спортивних майданчиків, багато освітніх закладів, розвинута торгівля, багато розваг. Іноді респонденти пояснювали позитивні відгуки тим, що вони там проживають/навчаються/працюють. Або зазначали, що подобається все.

Ставлення до інших районів



Який р-н міста вам не подобається?

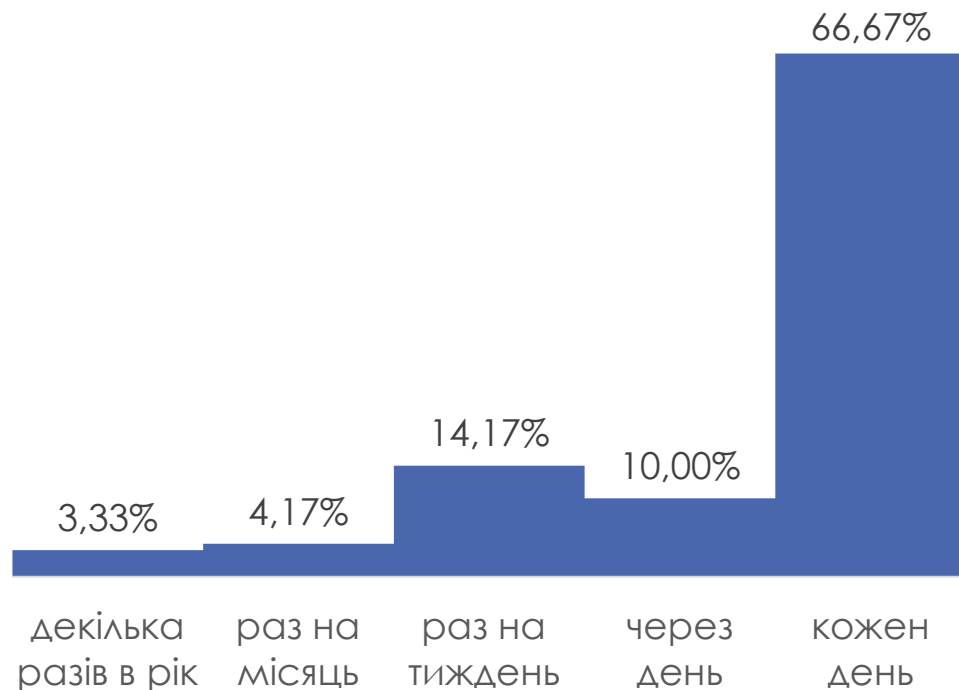
Ставлення до інших районів



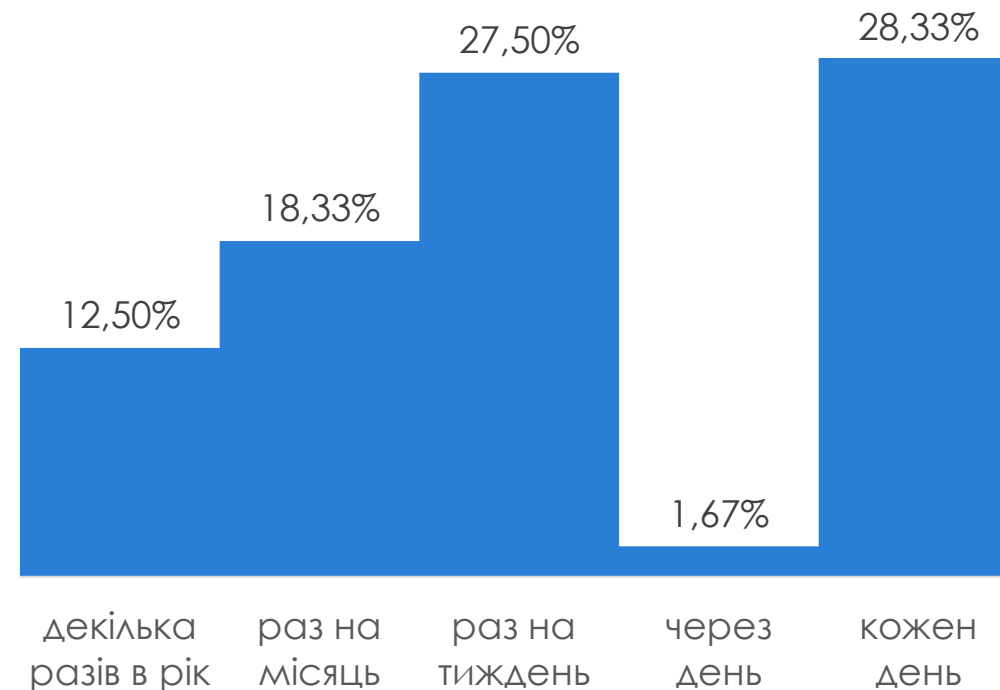
Чому вам не подобається цей район?

Щодо факторів антипатії респонденти були більш одноголосні. Однозначною проблемою є віддаленість району до того ж погана транспортна розв'язка. Крім того, визначені райони вважаються небезпечними та криміногенними.

Ставлення до Замостя

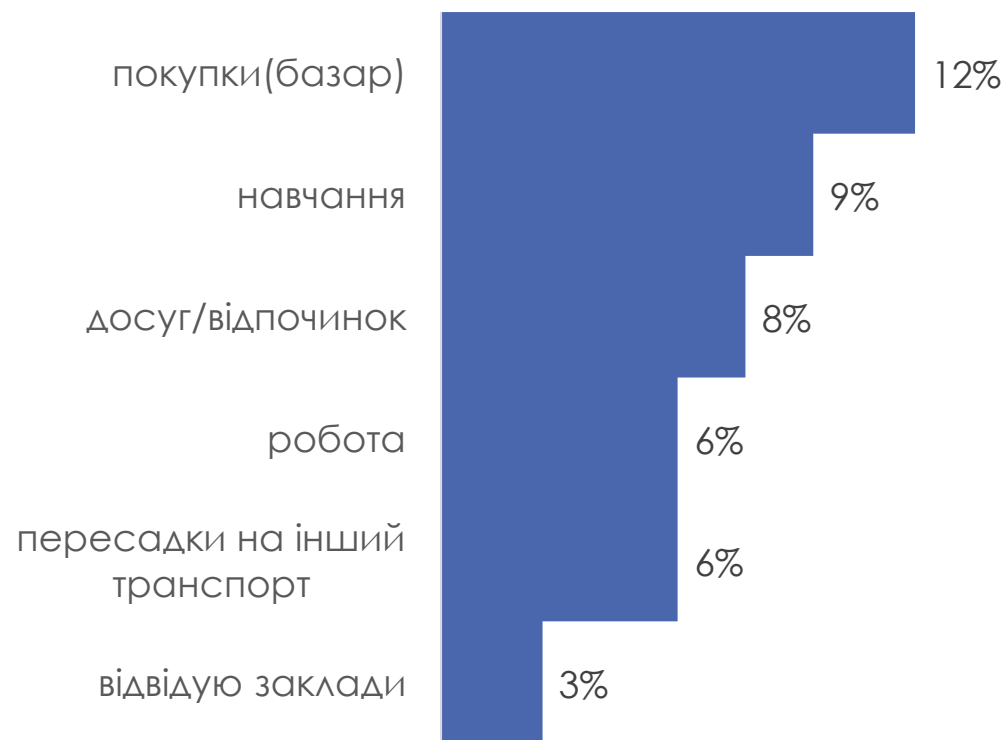


Як часто виїжджаєте зі свого р-ну?



Як часто ви буваєте на Замості?

Ставлення до Замостя



Впершу чергу відвідують Замостя через необхідність здійснення покупок. На другому місці – навчання, третьому – відпочинок.

Не відвідують район переважно через те, що немає потреби або часу.

З якою метою ви відвідуєте Замостя?

Ставлення до Замостя

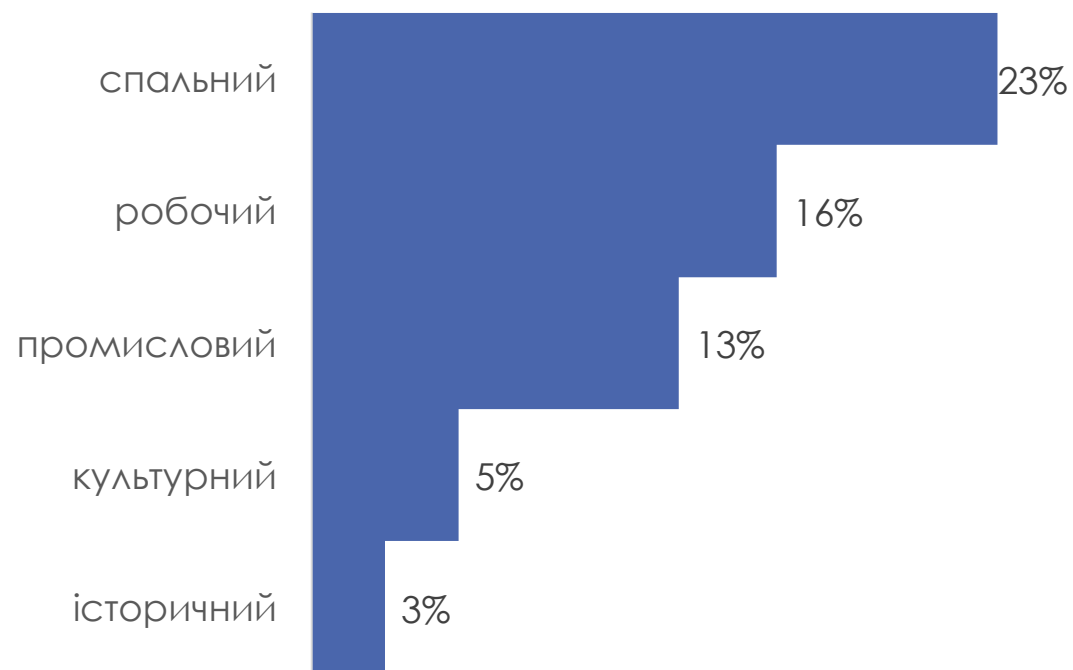
Алея
Освітлення
Інфраструктура
Кафе, ін.заклади
Транспорт
Ринок
Стадіон
Гарно
Затишно

Що вам подобається на Замості?

Далеко
Відсутність пішохідних переходів
Екологія
Затори
Малопарко місць
Озеленення
Освітлення
Погані дороги
Розташування зупинок
Хімзавод
Тротуари
Старий стадіон

Що вам не подобається на Замості?

Ставлення до Замостя



Респонденти вважають Замостя спальним районом. Деяка частина (16%) робочим та промисловим (13%). Наскладніше назвати його історичним.

Як би охарактеризували р-н Замостя?